






## V.2 A GIPSZKARTON ALAPÚ KAZETTÁS ÁLMENNYEZETEK TÍPUSAI ÉS SZERKEZETEI

5/1. TÁBLÁZAT A szerkezetek típusai a kazetták éleinek függvényében

Éltípus	Éjelölés	A szerkezet típusa	Séma
	A	T15, T24	
	E15	T15	
	E24	T24	
	D2	T24	